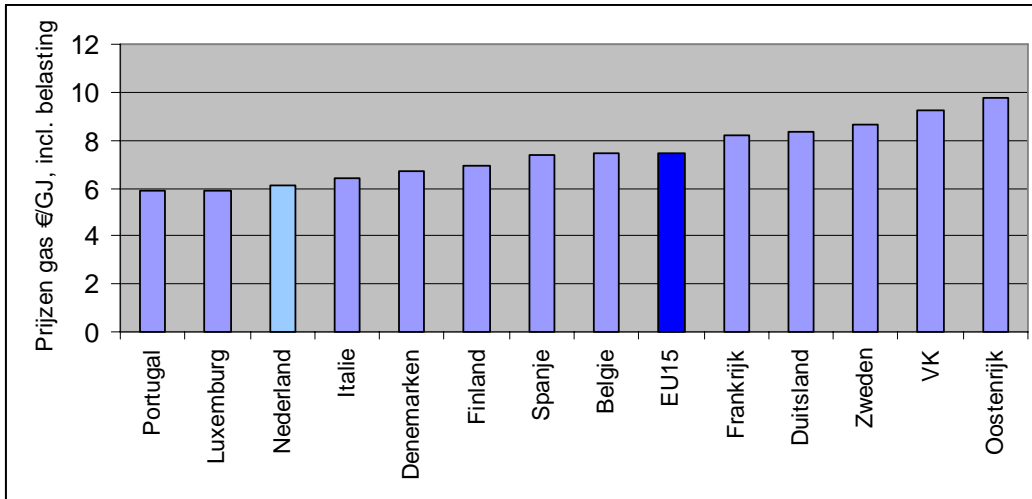
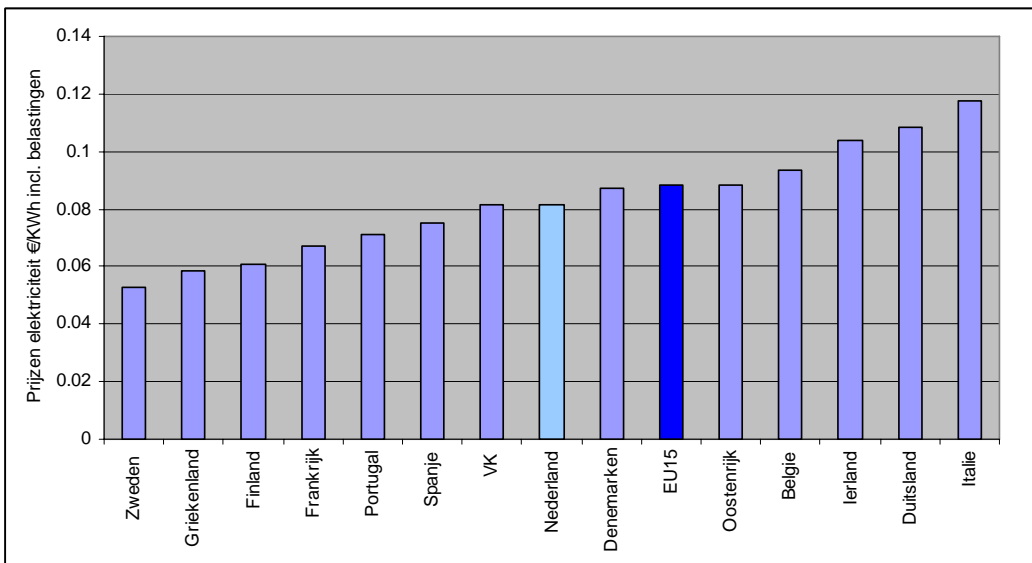


Onderstaande grafieken geven de belangrijkste feiten weer over de vergelijking van de energieprijzen voor grootverbruikers in Nederland en andere Europese landen. In het onderzoek van CE zijn zowel de gasprijzen als elektriciteitsprijzen betrokken. Capgemini heeft alleen de elektriciteitsprijzen vergeleken.

Gemiddelde aardgasprijzen per 1/1/2006 voor de industrie in EU15

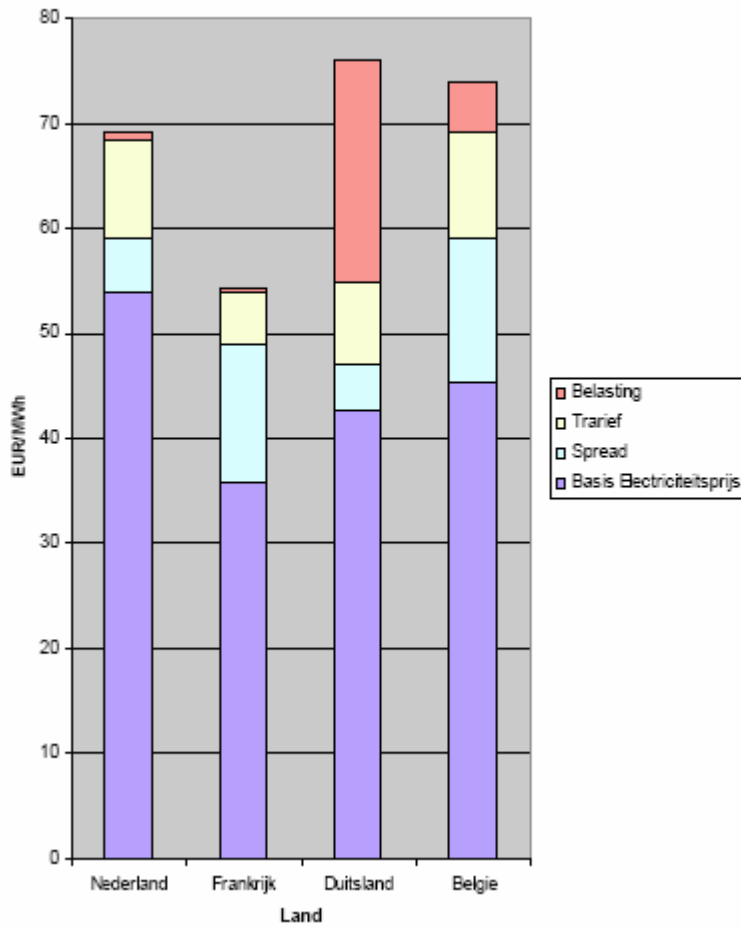


Gemiddelde elektriciteitsprijzen per 1/1/2006 voor de industrie in EU15



Bron: CE op basis van: Eurostat, Energy prices, 2006; CBS, Verbruiksklassen industrie, 2000.

Elektriciteitsprijzen voor Grootverbruikers in Noordwest-Europa



Bron: Managementsamenvatting Capgemini "Onderzoek naar de structuur en het niveau van elektriciteitsprijzen voor Noordwest-Europese grootverbruikers"